



RELATÓRIO TÉCNICO DE CLIENTES



FRIGORÍFICO DE BOVINOS



2022/23

TABELA DE DADOS ANALITICOS FRIGORÍFICOS DE BOVINOS

PLANILHA DE ACOMPANHAMENTO DE RESULTADOS

Após tratamento com BioTannery

	PréBio	Coleta 05/05/22	Coleta 22/08/22	Coleta 17/12/22	Coleta 10/04/23	Coleta 11/08/23	Coleta 09/10/23
DBO ENTRADA	673	310	1319	823	921	1480	3200
DBO SAÍDA	81	32	52	21	65	46	58
EFICIENCIA	88%	90%	96%	97%	93%	97%	98%
DQO ENTRADA	1.121	1.100	2921	2110	1755	3830	4506
DQO SAÍDA	452	428	122	280	304	353	187
EFICIENCIA	60%	61%	96%	87%	83%	91%	96%

GRÁFICO DBO

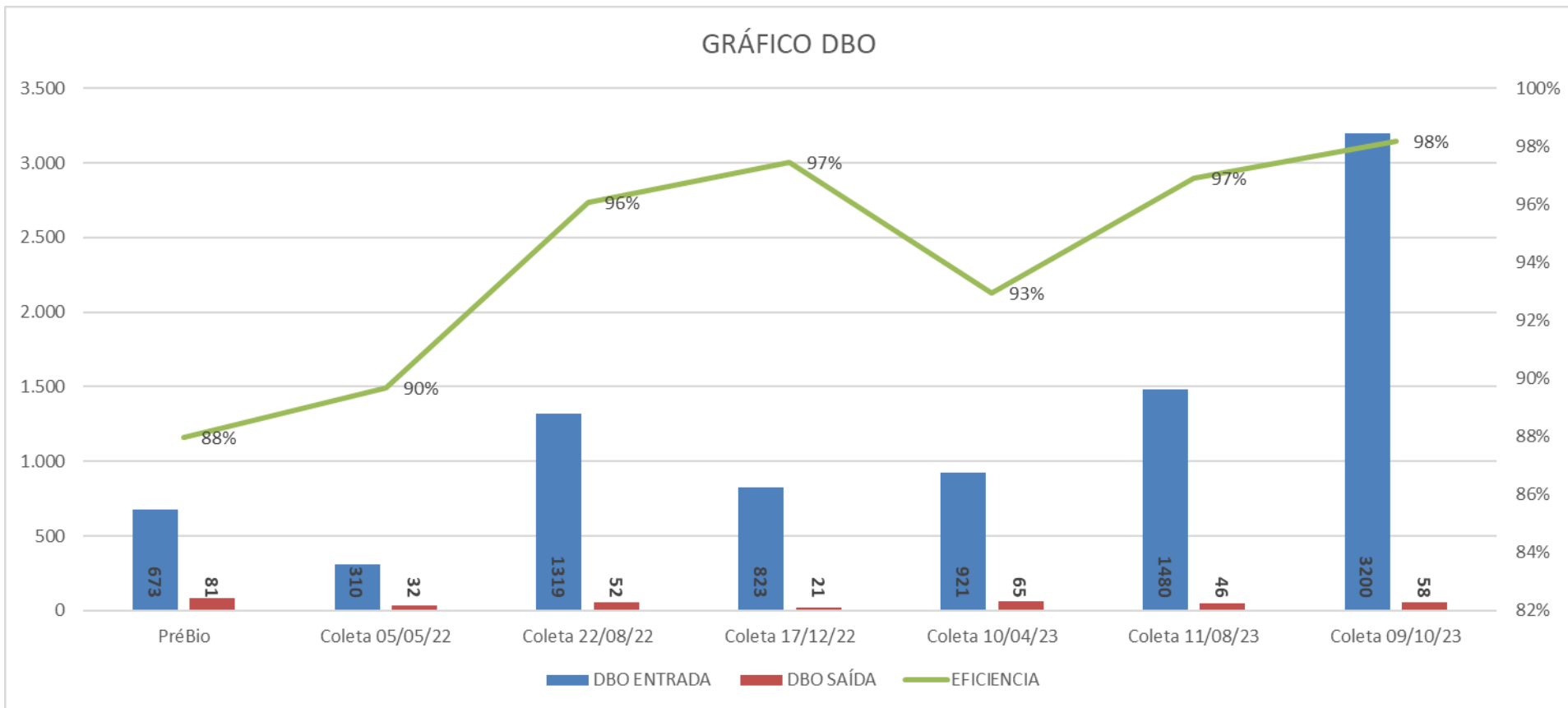
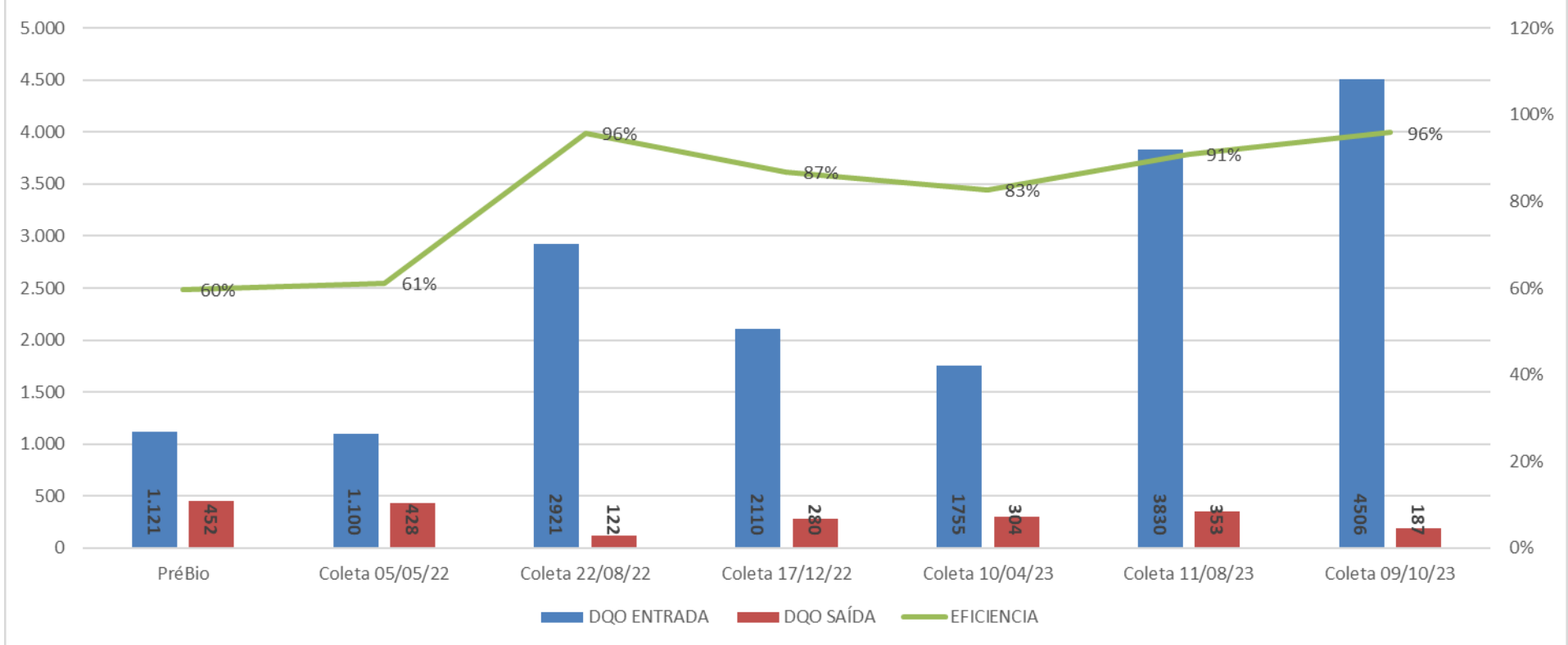
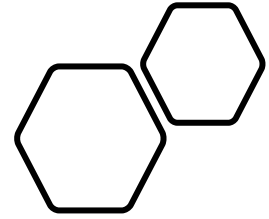


GRÁFICO DQO





Lagoa 01 – evolução do
tratamento antes e após
adição do produto biológico.



Lagoa 01 – antes do tratamento (abr22)



Lagoa 01 – após tratamento (out23)